

# Datenblatt für Drehstrom-Käfigläufermotoren SIMOTICS

Data sheet for three-phase Squirrel-Cage-Motors



Motor Typ / Motor type : 1AV1063B

SIMOTICS GP - 63 M - IM B5 - 4p

Kunden-Auftrags-Nr. / Client order no.	Item-Nr. / Item-No.	Angebots-Nr. / Offer no.
Siemens-Auftrags-Nr. / Order no.	Komm.-Nr. / Consignment no.	Projekt / Project

Bemerkung / Remarks

## Elektrische Daten / Electrical data

## Safe Area

U	Δ / Y	f	P	P	I	n	M	η <sup>3)</sup>			cosφ <sup>3)</sup>			I <sub>A</sub> /I <sub>N</sub>	M <sub>A</sub> /M <sub>N</sub>	M <sub>K</sub> /M <sub>N</sub>	IE-CL
[V]		[Hz]	[kW]	[hp]	[A]	[1/min]	[Nm]	4/4	3/4	2/4	4/4	3/4	2/4	I <sub>A</sub> /I <sub>N</sub>	T <sub>I</sub> /T <sub>N</sub>	T <sub>B</sub> /T <sub>N</sub>	
Netzbetrieb (S1) / DOL duty (S1) - 155(F) nach 130(B)																	
220	Δ	60	0,18	-/-	1,05	1670	1,0	66,0	63,7	56,5	0,68	0,58	0,47	3,2	2,1	2,3	IE1
IM B5 / IM 3001		FS 63 M				IP55	UKCA	IEC/EN 60034		IEC, DIN, ISO, VDE, EN							
Umgebungsbedingungen / Environmental conditions : -20 °C - +40 °C / 1000 m									Festbremszeit (warm / kalt) / Locked rotor time (hot / cold) : 24 s   37,8 s								

## Mechanische Daten / Mechanical data



Schallpegel (LpA / LwA) bei 50Hz 60Hz Sound level (SPL / SWL) at 50Hz 60Hz	/ dB(A) <sup>2) 3)</sup>	/ dB(A) <sup>2) 3)</sup>	Äußere Erdungsklemme External earthing terminal	Nein No
Trägheitsmoment Moment of inertia	0,0004 kg m <sup>2</sup>		Schwinggrößstufe Vibration severity grade	A A
Lager AS   BS Bearing DE   NDE	6201 2Z C3	6201 2Z C3	Wärmeklasse Thermal class	F F
Lagerlebensdauer / bearing lifetime			Betriebsart Duty type	S1
L <sub>10mh</sub> F <sub>Rad min</sub> bei Kupplungsbetrieb 50 60Hz <sup>1)</sup>	40000 h	32000 h	Drehrichtung Direction of rotation	bidirektional bidirectional
L <sub>10mh</sub> F <sub>Rad min</sub> for coupling operation 50 60Hz <sup>1)</sup>			Gehäusematerial Frame material	Aluminium aluminum
Schmiermittel Lubricants	Unirex N3		Nettogewicht des Motors (IM B3) Net weight of the motor (IM B3)	kg
Nachschmiereinrichtung Regreasing device	Nein No		Endanstrich Coating (paint finish)	Normalanstrich C2 Standard paint finish C2
Schmiernippel Grease nipple	-/-		Farbe, Farbton Color, paint shade	RAL7030
Art der Lagerung Type of bearing	Vorgespanntes Lager DE (AS) Preloaded bearing DE		Motorschutz Motor protection	(A) ohne (Standard) (A) without (Standard)
Kondenswasserlöcher Condensate drainage holes	Nein No		Kühlart Method of cooling	IC411 - Eigenbelüftet Oberflächengekühlt IC411 - self ventilated, surface cooled

## Anschlusskasten / Terminal box

Klemmenkastenlage Terminal box position	oben top	Max. Leiterquerschnitt Max. cross-sectional area	1.5 mm <sup>2</sup>
Klemmenkastenmaterial Material of terminal box	Aluminium Aluminium	Kabeldurchmesser von ... bis ... Cable diameter from ... to ...	9 mm - 17 mm
Klemmenkastentyp Type of terminal box	TB1 B00	Kabeleinführung Cable entry	1xM25x1,5
Gewinde Kontaktschraube Contact screw thread	M4	Kabelverschraubung Cable gland	1 Stopfen 1 plug

## Notizen:

$I_A/I_N$ = Anzugsstrom / Bemessungsstrom	1) L10mh nach DIN ISO 281 10/2010	3) Nur gültig für DOL Betrieb mit fester Drehzahl im Kühlbetrieb IC411
$M_A/M_N$ = Anzugsmoment / Bemessungsmoment	2) bei Bemessungsleistung / bei voller Last	
$M_K/M_N$ = Kippmoment / Bemessungsmoment		

Verantwortliche Abt. DI MC LVM	Technische Referenz	Erstellt von DT-Konfigurator	Genehmigt von	Technische Änderungen vorbehalten! Es könnte Unterschiede zwischen Datenblatt und Leistungsschild geben.		<a href="#">Link Dokumente</a> 	
	Dokumenttyp Datenblatt			Dokumentstatus freigegeben			
	Titel 1LE1002-0BB39-0FA4-Z B90+D22+M1Y			Dokumentnummer			
© Siemens AG 2022				Rev. 929	Erstelldatum 2022-11-02	Sprache de/en	Seite 1/2

---

*Data sheet for three-phase Squirrel-Cage-Motors*





**SIMOTICS GP - 63 M - IM B5 - 4p**

**Sonderausführung / *Special design***

B90	Dokumentationspaket "Basic" <i>Documentation Package "Basic"</i>	M1Y	Anormale Wicklung: 220VD_60Hz_0.18kW <i>Non-standard winding: 220VD_60Hz_0.18kW</i>
D22	Motor ohne CE-Zeichen für Export außerhalb EWR (siehe EU-Verordnung 2019/1781) <i>Motor without CE character for export outside the EEA (see EU regulation 2019/1781)</i>		

**Notizen:**

Verantwortliche Abt. DI MC LVM	Technische Referenz	Erstellt von DT-Konfigurator	Genehmigt von	Technische Änderungen vorbehalten! Es könnte Unterschiede zwischen Datenblatt und Leistungsschild geben.		<a href="#">Link Dokumente</a>	
	Dokumenttyp Datenblatt			Dokumentstatus freigegeben			
	Titel 1LE1002-0BB39-0FA4-Z			Dokumentnummer			
© Siemens AG 2022	B90+D22+M1Y			Rev. 929	Erstelldatum 2022-11-02	Sprache de/en	Seite 2/2